


Prefeitura Municipal de Ceu Azul - PR
Relatório Resumido da Execução Orçamentária
Demonstrativo Simplificado do Relatório Resumido da Execução Orçamentária
Orçamentos Fiscal e da Seguridade Social
Janeiro a Agosto 2015/Bimestre Julho-Agosto


LRF, Art. 48 - Anexo XIV		R\$ 1,00		
BALANÇO ORÇAMENTÁRIO		Até o bimestre		
RECEITAS				
Previsão Inicial da Receita				37.539.300,00
Previsão Atualizada da Receita				44.470.538,10
Receitas Realizadas				25.095.015,17
Déficit Orçamentário				
Saldos de Exercícios Anteriores(Utilizados para Créditos Adicionais)				3.929.440,41
DESPESAS				
Dotação Inicial				37.539.300,00
Créditos Adicionais				11.701.398,14
Dotação Atualizada				49.240.698,14
Despesas Empenhadas				24.744.204,85
Despesas Liquidadas				22.352.478,92
Despesas Pagas				21.898.037,33
Superávit Orçamentário				2.742.536,25
DESPESAS POR FUNÇÃO/SUBFUNÇÃO		Até o bimestre		
Despesas Empenhadas				24.744.204,85
Despesas Liquidadas				22.352.478,92
RECEITA CORRENTE LÍQUIDA - RCL				
Receita Corrente Líquida				35.309.751,41
RECEITAS E DESPESAS DOS REGIMES DE PREVIDÊNCIA		Até o bimestre		
Regime Próprio de Previdência Social dos Servidores Públicos				
Receitas Previdenciárias Realizadas(IV)				0,00
Despesas Previdenciárias Liquidadas(V)				0,00
Resultado Previdenciário (VI)=(IV-V)				0,00
RESULTADOS NOMINAL E PRIMÁRIO				
	Meta Fixada no Anexo de Metas Fiscais da LDO (a)	Resultado Apurado Até o Bimestre (b)	% em Relação a Meta (b/a)	
Resultado Nominal	1.732.357,83	-2.019.277,41	-116,56	
Resultado Primário	403.941,01	2.747.926,28	680,28	
RESTOS A PAGAR POR PODER E MINISTÉRIO PÚBLICO				
	Inscrição	Cancelamento até o bimestre	Pagamento até o bimestre	Saldo a Pagar
RESTOS A PAGAR PROCESSADOS	483.031,54	40.999,83	439.326,67	2.705,04
<i>Poder Executivo</i>	483.031,54	40.999,83	439.326,67	2.705,04
<i>Poder Legislativo</i>	0,00	0,00	0,00	0,00
RESTOS A PAGAR NÃO-PROCESSADOS	3.601.052,67	74.534,83	1.386.275,83	2.140.242,01
<i>Poder Executivo</i>	3.601.052,67	74.534,83	1.386.275,83	2.140.242,01
<i>Poder Legislativo</i>	0,00	0,00	0,00	0,00
TOTAL	4.084.084,21	115.534,66	1.825.602,50	2.142.947,05


Prefeitura Municipal de Ceu Azul - PR
Relatório Resumido da Execução Orçamentária
Demonstrativo Simplificado do Relatório Resumido da Execução Orçamentária
Orçamentos Fiscal e da Seguridade Social
Janeiro a Agosto 2015/Bimestre Julho-Agosto

BALANÇO ORÇAMENTÁRIO		Até o bimestre			
DESPESAS COM MANUTENÇÃO E DESENVOLVIMENTO DE ENSINO	Valor Apurado Até o Bimestre	Limites Constitucionais Anuais			
		% Mínimo a Aplicar no Exercício	% Aplicado Até o Bimestre		
Mínimo Anual de 25% das Receitas de Impostos na Manutenção e Desenvolvimento do Ensino	6.184.933,79	25%	29,23		
Mínimo Anual de 60% do FUNDEB na Remuneração do Magistério com Ensino Fundamental e Médio					
Mínimo Anual de 60% do FUNDEB na Remuneração do Magistério com Ensino Infantil e Ensino Fundamental	2.137.422,57	60%	74,46		
RECEITAS DE OPERAÇÕES DE CRÉDITO E DESPESAS DE CAPITAL		Valor apurado até o bimestre	Saldo Não Realizado		
Receitas de Operações de Crédito		154.412,17	1.815.587,83		
Despesa de Capital Líquida		892.577,23	6.723.209,31		
PROJEÇÃO ATUARIAL DOS REGIMES DE PREVIDÊNCIA		Exercício	10º Exercício	20º Exercício	35º Exercício
Regime Próprio de Previdência Social dos Servidores Públicos					
Receitas Previdenciárias (IV)		0,00	0,00	0,00	0,00
Despesas Previdenciárias (V)		0,00	0,00	0,00	0,00
Resultado Previdenciário (IV-V)		0,00	0,00	0,00	0,00
RECEITA DA ALIENAÇÃO DE ATIVOS E APLICAÇÃO DOS RECURSOS		Valor apurado até o bimestre		Saldo a Realizar	
Receita de Capital Resultante da Alienação de Ativos		21.235,36		19.674,73	
Aplicação dos Recursos da Alienação de Ativos		58.000,00		9.830,57	
DESPESAS COM AÇÕES E SERVIÇOS PÚBLICOS DE SAÚDE		Valor Apurado Até o Bimestre	Limite Constitucional Anual		
			% Mínimo a Aplicar no exercício	% Aplicado Até o Bimestre	
Despesas Próprias com Ações e Serviços Públicos de Saúde		3.770.535,93	15%	17,67	
DESPESAS DE CARÁTER CONTINUADO DERIVADAS DE PPP		Valor Apurado no Exercício Corrente			
Total das Despesas/RCL (%)					

FONTE: PRONIM RF - Responsabilidade Fiscal, Departamento de Gestão Contábil, 24/Set/2015, 09h e 47m.


ENEDIR WICHOSKI
CRC 054174/O-1/PR


JAIME LUIS BASSO
PREFEITO MUNICIPAL


Aldo Yashuo Wakimoto
Coordenador do Controle Interno
Decreto nº 3870/2013